

# EVE AUDIO QUICK START GUIDE

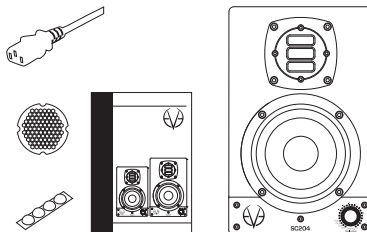
SC204/SC205/SC207/SC208/SC305/SC307



Español

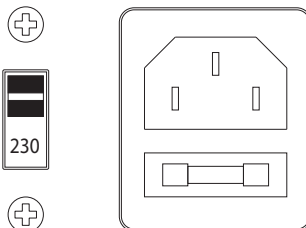
## 1 CONTENIDO DE LA CAJA

- ▶ Monitor
- ▶ Rejilla
- ▶ Cable de corriente
- ▶ Manual de producto
- ▶ Bases de goma



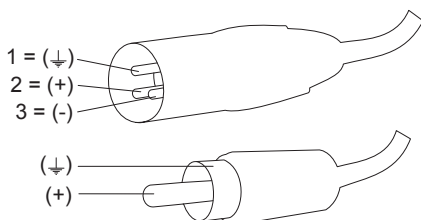
## 2 ALIMENTACIÓN

- ▶ Comprueba el selector de voltaje (excepto SC204 y SC205)
- ▶ Comprueba el valor del fusible (ver serigrafía)
- ▶ Conecta el cable de alimentación



## 3 CONEXIONES DE AUDIO

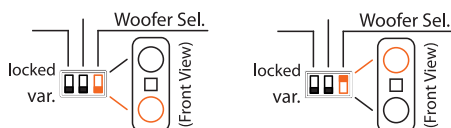
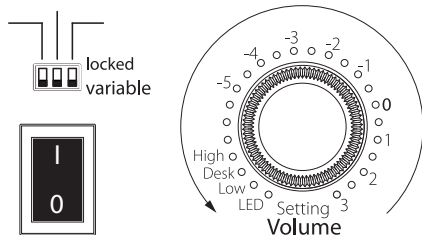
- ▶ Conecta la entrada XLR balanceada...
- ▶ ... o/y la entrada RCA no balanceada



## 4 ENCENDIDO

- ▶ Coloca los selectores DIP en Variable
- ▶ Ajusta Woofer Sel. para que los woofer de graves salgan de una configuración estéreo (sólo SC305 y SC307)
- ▶ Interruptor de encendido en ON
- ▶ Los LEDs se iluminan en sentido anti-horario

... Ve a 5 para operaciones del botón giratorio.



# 5 OPERACIÓN DEL BOTÓN FRONTAL

